




"La muy Ilustre y Fiel Ciudad - Tierra Clásica de Patriotas"

"Año del Diálogo y la Reconciliación Nacional"

Huamachuco, 09 de Agosto del 2018

OFICIO N° 181-2018-MPSC/A.CONT

SEÑOR:
CPC OSCAR PAJUELO RAMÍREZ
Contador General de la Nación
Dirección General de Contabilidad Pública - MEF



LIMA.-

Asunto : Remite Información Financiera y Presupuestal al I Semestre Año 2018.

Referencia : a) Resolución Directoral N° 004-2018-EF/51.01


Por intermedio del presente me dirijo a su Despacho con la finalidad de hacer llegar adjunto a la presente Información **Financiera y Presupuestal al I Semestre Año 2018** de la Municipalidad Provincial de Sánchez Carrión, en cumplimiento a lo dispuesto por la normatividad de la referencia.

La ocasión es propicia para expresarle a Usted los sentimientos de mi especial consideración.

Atentamente,



Mg. Carlos Arturo Robaza López
ALCALDE



2018021681

c.c. /Archivo.

ESTADO DE SITUACION FINANCIERA
 Al 30 de junio de 2018
 (EN SOLES)

Fecha : 18/09/2018
 Hora : 08:46:26
 Página : 1 de 1

DEPARTAMENTO: 13 LA LIBERTAD
 PROVINCIA : 09 SANCHEZ CARRION
 ENTIDAD : 01 MUNICIPALIDAD PROVINCIAL DE SANCHEZ CARRION - HUAMACHUCO [301189]

EF-1

ACTIVO	Al 30 de junio de 2018	Al 31 de Diciembre del 2017	PASIVO Y PATRIMONIO	Al 30 de junio de 2018	Al 31 de Diciembre del 2017
ACTIVO CORRIENTE			PASIVO CORRIENTE		
Efectivo y Equivalente de Efectivo	14,857,322.91	15,995,579.63	Sobregiros Bancarios	0.00	0.00
Inversiones Disponibles	0.00	0.00	Cuentas por Pagar a Proveedores	2,455,296.71	1,858,926.66
Cuentas por Cobrar (Neto)	3,481,894.11	3,481,894.11	Impuestos, Contribuciones y Otros	86,823.50	0.00
Otras Cuentas por Cobrar (Neto)	5,437,114.12	10,797,146.17	Remuneraciones y Beneficios Sociales	241,542.20	609,201.40
Inventarios (Neto)	1,510,658.73	316,728.12	Obligaciones Previsionales	314,743.64	314,743.64
Servicios y Otros Pagados por Anticipado	15,066.14	16,251.14	Operaciones de Crédito	0.00	0.00
Otras Cuentas del Activo	4,341,073.45	3,755,594.86	Parte Cle. Deudas a Largo Plazo	0.00	0.00
			Otras Cuentas del Pasivo	191,508.72	68,094.11

TOTAL ACTIVO CORRIENTE	29,643,129.46	34,363,194.03	TOTAL PASIVO CORRIENTE	3,289,914.77	2,850,965.81
ACTIVO NO CORRIENTE			PASIVO NO CORRIENTE		
Cuentas por Cobrar a Largo Plazo	737,535.82	737,535.82	Deudas a Largo Plazo	0.00	0.00
Otras Citas, por Cobrar a Largo Plazo	5,360,032.05	0.00	Cuentas Por Pagar a Proveedores	0.00	0.00
Inversiones Financieras (Neto)	0.00	0.00	Beneficios Sociales	120,448.27	122,666.77
Propiedades de Inversión	0.00	0.00	Obligaciones Previsionales	3,111,638.40	3,266,736.82
Propiedad, Planta y Equipo (Neto)	401,819,784.05	390,726,258.06	Provisiones	273,481.64	320,536.34
Otras Cuentas del Activo (Neto)	17,955,174.57	15,909,669.13	Otras Cuentas del Pasivo	0.00	0.00
			Ingresos Diferidos	0.00	0.00

TOTAL ACTIVO NO CORRIENTE	425,872,526.49	407,373,463.01	TOTAL PASIVO NO CORRIENTE	3,505,568.31	3,709,939.93
TOTAL ACTIVO	455,515,655.95	441,736,657.04	TOTAL PASIVO	6,795,483.08	6,560,905.74

ACTIVO	455,515,655.95	441,736,657.04	PATRIMONIO	364,955,672.48	364,955,672.48
Cuentas de Orden	39,112,993.57	15,742,164.02	Hacienda Nacional	0.00	0.00
			Hacienda Nacional Adicional	1,842,609.42	1,842,609.42
			Resultados No Realizados	81,921,890.97	66,377,469.40
			Resultados Acumulados	448,720,172.87	435,175,751.30
			TOTAL PASIVO Y PATRIMONIO	455,515,655.95	441,736,657.04
			Cuentas de Orden	39,112,993.57	15,742,164.02

MUNICIPALIDAD PROVINCIAL SANCHEZ CARRION
 HUAMACHUCO
 CPC Graniel Angel Ibañez González
 JEFE DE AREA CONTABILIDAD

MUNICIPALIDAD PROVINCIAL SANCHEZ CARRION
 HUAMACHUCO
 Dr. Jorge Enrique Ruiz Amas
 DIRECTOR GENERAL DE ADMINISTRACION DE ADMINISTRACION

Mrs. Carlos Astor Roldán López
 ALCALDE
 TITULAR DE LA ENTIDAD

CONTADOR GENERAL
 MAT. N°

Las Notas forman parte integrante de los Estados Financieros

ESTADO DE GESTIÓN
Al 30 de junio de 2018
 (EN SOLES)

DEPARTAMENTO: 13 LA LIBERTAD
 PROVINCIA : 09 SANCHEZ CARRION
 ENTIDAD : 01 MUNICIPALIDAD PROVINCIAL DE SANCHEZ CARRION - HUAMACHUCO [301189]

EF-2


	Especifico del 01 de Abril al 30 de Junio de 2018	Especifico del 01 de Abril al 30 de Junio de 2017	Acumulado del 01 de Enero al 30 de Junio de 2018	Acumulado del 01 de Enero al 30 de Junio de 2017	
INGRESOS					
Ingresos Tributarios Netos	Nota 36	523,852.30	510,374.81	970,805.76	926,439.53
Ingresos No Tributarios	Nota 37	621,045.91	834,546.69	1,141,643.91	1,228,425.05
Aportes por Regulación	Nota 38	0.00	0.00	0.00	0.00
Trasposos y Remesas Recibidas	Nota 39	12,972,174.08	9,349,321.89	21,282,999.34	16,525,857.16
Donaciones y Transferencias Recibidas	Nota 40	146,115.00	3,643,150.84	146,115.00	3,647,650.84
Ingresos Financieros	Nota 41	25,290.06	61,803.48	50,731.58	134,831.75
Otros Ingresos	Nota 42	137,367.35	254,043.82	578,096.92	893,808.10
TOTAL INGRESOS		14,425,844.70	14,653,241.53	24,170,392.51	23,357,012.43
COSTOS Y GASTOS					
Costo de Ventas	Nota 43	0.00	0.00	0.00	0.00
Gastos en Bienes y Servicios	Nota 44	(4,545,981.27)	(6,130,328.13)	(7,619,624.16)	(8,571,347.38)
Gastos de Personal	Nota 45	(1,041,065.31)	(1,083,553.07)	(2,101,645.78)	(2,344,125.26)
Gastos por Pens.Prest.y Asistencia Social	Nota 46	(341,037.21)	(369,874.99)	(476,751.21)	(497,128.19)
Transferencias, Subsidios y Subvenciones Sociales Otorgadas	Nota 47	(55,400.00)	(303,400.00)	(161,000.00)	(303,400.00)
Donaciones y Transferencias Otorgadas	Nota 48	(38,512.00)	(38,512.00)	(38,512.00)	(38,512.00)
Trasposos y Remesas Otorgadas	Nota 49	0.00	0.00	0.00	0.00
Estimaciones y Provisiones del Ejercicio	Nota 50	(163,312.67)	(108,741.32)	(163,312.67)	(108,741.32)
Gastos Financieros	Nota 51	0.00	0.00	0.00	0.00
Otros Gastos	Nota 52	(28,588.56)	(74,191.98)	(58,598.62)	(107,091.17)
TOTAL COSTOS Y GASTOS		(6,213,897.02)	(8,108,601.49)	(10,619,444.44)	(11,970,345.32)
RESULTADO DEL EJERCICIO SUPERAVIT (DEFICIT)		8,211,947.68	6,544,640.04	13,550,948.07	11,386,667.11

MUNICIPALIDAD PROVINCIAL SANCHEZ CARRION
 HUAMACHUCO

CPC Graniel Angel Ibañez González
CONTADOR GENERAL
MAT. N°

MUNICIPALIDAD PROVINCIAL SANCHEZ CARRION
 HUAMACHUCO

Dr. Jorge Enrique Ruiz Armas
GERENTE DE ADMINISTRACION
DIRECTOR GENERAL
DE ADMINISTRACIÓN


Mq. Carlos Antonio Reboza López
ALCALDE
TITULAR DE LA ENTIDAD

ESTADO DE CAMBIOS EN EL PATRIMONIO NETO
Al 30 de junio de 2018
 (EN SOLES)

DEPARTAMENTO: 13 LA LIBERTAD
 PROVINCIA : 09 SANCHEZ CARRION
 ENTIDAD : 01 MUNICIPALIDAD PROVINCIAL DE SANCHEZ CARRION - HUAMACHUCO [301189]

EF-3

CONCEPTOS	HACIENDA NACIONAL	HACIENDA NACIONAL ADICIONAL	RESULTADOS NO REALIZADOS	RESULTADOS ACUMULADOS	TOTAL
SALDO INICIAL AL 01 DE ENERO DE 2017	319,735,099.19	0.00	1,842,609.42	44,332,521.66	365,910,230.27
Ajustes de Ejercicios Anteriores	0.00	0.00	0.00	(2,557.96)	(2,557.96)
Trasposas y Remesas del Tesoro Público	0.00	0.00	0.00	0.00	0.00
Trasposas y Remesas de Otras Entidades	0.00	0.00	0.00	0.00	0.00
Trasposas de Documentos	0.00	0.00	0.00	0.00	0.00
Otras Operaciones Patrimoniales	0.00	0.00	0.00	0.00	0.00
Superávit (Déficit) del Ejercicio	0.00	0.00	0.00	11,386,667.11	11,386,667.11
Trasladados entre Cuentas Patrimoniales	0.00	0.00	0.00	0.00	0.00
Traslado de Saldos por Fusión, Extinción, Adscripción	0.00	0.00	0.00	0.00	0.00
SALDOS AL 30 DE JUNIO DE 2017	319,735,099.19	0.00	1,842,609.42	55,716,630.81	377,294,339.42
SALDO INICIAL AL 01 DE ENERO DE 2018	364,955,672.48	0.00	1,842,609.42	68,377,469.40	435,175,751.30
Ajustes de Ejercicios Anteriores	0.00	0.00	0.00	(6,526.50)	(6,526.50)
Trasposas y Remesas del Tesoro Público	0.00	0.00	0.00	0.00	0.00
Trasposas y Remesas de Otras Entidades	0.00	0.00	0.00	0.00	0.00
Trasposas de Documentos	0.00	0.00	0.00	0.00	0.00
Otras Operaciones Patrimoniales (Nota)	0.00	0.00	0.00	0.00	0.00
Superávit (Déficit) del Ejercicio	0.00	0.00	0.00	13,550,948.07	13,550,948.07
Trasladados entre Cuentas Patrimoniales	0.00	0.00	0.00	0.00	0.00
Traslado de Saldos por Fusión, Extinción, Adscripción	0.00	0.00	0.00	0.00	0.00
SALDOS AL 30 DE JUNIO DE 2018	364,955,672.48	0.00	1,842,609.42	81,921,890.97	448,720,172.87

MUNICIPALIDAD PROVINCIAL SANCHEZ CARRION HUAMACHUCO

Dr. Jorge Enrique Ruiz Armas
 DIRECTOR GENERAL DE ADMINISTRACION

Mg. Carlos Armas Robles López
 ALCALDE

TITULAR DE LA ENTIDAD

MUNICIPALIDAD PROVINCIAL SANCHEZ CARRION HUAMACHUCO

CPC Graniel Angel Ibarra Gonzalez
 CONTADOR GENERAL MAT. N°

- Las Notas deben ser explicativas.

DEPARTAMENTO: 13 LA LIBERTAD
 PROVINCIA : 09 SANCHEZ CARRION
 ENTIDAD : 01 MUNICIPALIDAD PROVINCIAL DE SANCHEZ CARRION - HUAMACHUCO [301189]

EF-4

CONCEPTOS	Del 01 de enero al 30 de junio de 2018	Del 01 de enero al 30 de junio de 2017
A.- ACTIVIDADES DE OPERACION		
Cobranza de Impuestos, Contribuciones y Derechos Administrativos (Nota)	970,805.76	926,439.53
Cobranza de Aportes por regulación	0.00	0.00
Cobranza de Venta de Bienes y Servicios y Renta de la Propiedad	0.00	1,228,425.05
Donaciones y Transferencias Corrientes Recibidas (Nota)	0.00	16,500.00
Trasposos y Remesas Corrientes Recibidas del Tesoro Público	21,282,999.34	16,525,857.16
Otros (Nota)	628,828.50	34,831.75
MENOS		
Pago a Proveedores de Bienes y Servicios (Nota)	(6,855,464.47)	(8,571,347.38)
Pago de Remuneraciones y Obligaciones Sociales	(2,474,399.26)	(2,344,125.26)
Pago de Otras Retribuciones y Complementarias	0.00	0.00
Pago de Pensiones y Otros Beneficios	(178,610.39)	(108,741.32)
Pago por Prestaciones y Asistencia Social	(1,210,111.48)	(497,128.19)
Transferencias, Subsidios y Subvenciones Sociales Otorgadas	(161,000.00)	0.00
Donaciones y Transferencias Corrientes Otorgadas (Nota)	(38,512.00)	(38,512.00)
Trasposos y Remesas Corriente Entregadas al Tesoro Público	0.00	0.00
Otros (Nota)	(462,825.64)	0.00
AUMENTO (DISMINUCION) DEL EFECTIVO Y EQUIVALENTE DE EFECTIVO PROVENIENTE DE ACTIVIDAD DE OPERACION	11,501,710.36	7,172,199.34
B.- ACTIVIDADES DE INVERSION		
Cobranza por Venta de Vehículos, Maquinarias y Otros	0.00	0.00
Cobranza por Venta de Edificios y Activos No Producidos (Nota)	0.00	0.00
Cobranza por Venta de Otras Cuentas del Activo (Nota)	0.00	0.00
Otros (Nota)	0.00	0.00
MENOS		
Pago por Compra de Vehículos, Maquinarias y Otros	(293,633.11)	0.00
Pago por Compra de Edificios y Activos No Producidos (Nota)	0.00	0.00
Pago por Construcciones en Curso (Nota)	(12,346,333.97)	(2,157,670.65)
Pago por Compra de Otras Cuentas del Activo (Nota)	0.00	(107,091.17)
Otros (Nota)	0.00	0.00
AUMENTO (DISMINUCION) DEL EFECTIVO Y EQUIVALENTE DE EFECTIVO PROVENIENTE DE ACTIVIDAD DE INVERSION	(12,639,967.08)	(2,264,761.82)
C.- ACTIVIDADES DE FINANCIAMIENTO		
Donaciones y Transferencias de Capital Recibidas (Nota)	0.00	0.00
Trasposos y Remesas de Capital Recibidas del Tesoro Público	0.00	0.00
Cobranza por Colocaciones de Valores y Otros Documentos (Nota)	0.00	0.00
Endeudamiento Interno y/o Externo (Nota)	0.00	0.00
Otros (Nota)	0.00	0.00
MENOS		
Donaciones y Transferencias de Capital Entregadas (Nota)	0.00	0.00
Trasposos y Remesas de Capital Entregadas al Tesoro Público	0.00	0.00
Amortización, Intereses, Comisiones y Otros Gastos de la Deuda (Nota)	0.00	0.00
Otros (Nota)	0.00	0.00
Traslado de Saldos por Fusión, Extinción, Adscripción	0.00	0.00
AUMENTO (DISMINUCION) DEL EFECTIVO Y EQUIVALENTE DE EFECTIVO PROVENIENTE DE ACTIVIDAD DE FINANCIAMIENTO	(1,138,256.72)	4,907,437.52
D.- AUMENTO (DISMINUCION) DEL EFECTIVO Y EQUIVALENTE DE EFECTIVO	0.00	0.00
E.- DIFERENCIA DE CAMBIO DE EFECTIVO Y EQUIVALENTE AL EFECTIVO	15,995,579.63	9,000,481.12
F.- SALDO EFECTIVO Y EQUIVALENTE DE EFECTIVO AL INICIO DEL EJERCICIO	14,857,322.91	13,907,918.64
G.- SALDO EFECTIVO Y EQUIVALENTE DE EFECTIVO AL FINALIZAR EL EJERCICIO		

MUNICIPALIDAD PROVINCIAL SANCHEZ CARRION
 HUAMACHUCO

CPC Graciel Angel Ibañez Gonzales
 JEFE DE OFICINA
CONTADOR GENERAL
 MAT. N°

MUNICIPALIDAD PROVINCIAL SANCHEZ CARRION
 HUAMACHUCO

Dr. Jorge Antonio Benavides
 JEFE DE OFICINA
GERENTE GENERAL DE ADMINISTRACION

TITULAR DE LA ENTIDAD


Mr. Carlos Arturo Rebagón López
 ALCALDE

Las Notas deben ser explicativas

PRESUPUESTO INSTITUCIONAL DE INGRESOS
AL 30 DE JUNIO DE 2018
 (EN SOLES)

DEPARTAMENTO: 13 LA LIBERTAD
 PROVINCIA : 09 SANCHEZ CARRION
 ENTIDAD : 01 MUNICIPALIDAD PROVINCIAL DE SANCHEZ CARRION - HUAMACHUCO [301189]

PP1

CONCEPTOS	PRESUPUESTO INSTITUCIONAL DE APERTURA - PIA	MODIFICACIONES			PRESUPUESTO INSTITUCIONAL MODIFICADO - PIM
		CRÉDITOS SUPLEMENTARIOS	TRANSFERENCIAS INSTITUCIONALES	REESTRUCTURACIÓN DE FUENTES (2)	
1 RECURSOS ORDINARIOS					
00 RECURSOS ORDINARIOS					
TOTAL RECURSOS ORDINARIOS	1,649,414	38,988,201	6,158,321		46,795,936
2 RECURSOS DIRECTAMENTE RECAUDADOS					
09 RECURSOS DIRECTAMENTE RECAUDADOS					
INGRESOS CORRIENTES	3,934,158	372,138			4,306,296
1.3 VENTA DE BIENES Y DERECHOS	3,038,880				3,038,880
1.5 OTROS INGRESOS	895,278	372,138			1,267,416
FINANCIAMIENTO		737,630			737,630
1.9 SALDOS DE BALANCE		737,630			737,630
TOTAL RECURSOS DIRECTAMENTE RECAUDADOS	3,934,158	1,109,768			5,043,926
3 RECURSOS POR OPERACIONES OFICIALES DE CREDITO					
19 RECURSOS POR OPERACIONES OFICIALES DE CREDITO					
FINANCIAMIENTO		922,551	65,235,609		66,158,160
1.8 ENDEUDAMIENTO			65,235,609		65,235,609
1.9 SALDOS DE BALANCE		922,551			922,551
TOTAL RECURSOS POR OPERACIONES OFICIALES DE CREDITO		922,551	65,235,609		66,158,160
4 DONACIONES Y TRANSFERENCIAS					
13 DONACIONES Y TRANSFERENCIAS					
FINANCIAMIENTO		6,833,759			6,833,759
1.9 SALDOS DE BALANCE		6,833,759			6,833,759
TOTAL DONACIONES Y TRANSFERENCIAS		6,833,759			6,833,759
5 RECURSOS DETERMINADOS					
07 FONDO DE COMPENSACION MUNICIPAL					
TRANSFERENCIAS	23,951,770				23,951,770
1.4 DONACIONES Y TRANSFERENCIAS	23,951,770				23,951,770
FINANCIAMIENTO		1,648,588			1,648,588
1.9 SALDOS DE BALANCE		1,648,588			1,648,588
08 IMPUESTOS MUNICIPALES					
INGRESOS CORRIENTES	1,850,500				1,850,500
1.1 IMPUESTOS Y CONTRIBUCIONES OBLIGATORIAS	1,850,500				1,850,500
FINANCIAMIENTO		263,123			263,123
1.9 SALDOS DE BALANCE		263,123			263,123
18 CANON Y SOBRECANON, REGALIAS, RENTA DE ADUANAS Y					
TRANSFERENCIAS	14,948,111		1,750,441		16,698,552
1.4 DONACIONES Y TRANSFERENCIAS	14,948,111		1,750,441		16,698,552
FINANCIAMIENTO		4,187,356			4,187,356
1.9 SALDOS DE BALANCE		4,187,356			4,187,356

Fecha: 18/09/2018
Hora: 08:52:41
Pag.: 2 de 2
Gen.: 30/07/2018 16:30:22

PRESUPUESTO INSTITUCIONAL DE INGRESOS AL 30 DE JUNIO DE 2018 (EN SOLES)

PP1

MINISTERIO DE ECONOMÍA Y FINANZAS
Dirección General de Contabilidad Pública
Versión 180500

DEPARTAMENTO: 13 LA LIBERTAD
PROVINCIA : 09 SANCHEZ CARRION
ENTIDAD : 01 MUNICIPALIDAD PROVINCIAL DE SANCHEZ CARRION - HUAMACHUCO [301189]

CONCEPTOS	PRESUPUESTO INSTITUCIONAL DE APERTURA - PIA	MODIFICACIONES			PRESUPUESTO INSTITUCIONAL MODIFICADO - PIM
		CRÉDITOS SUPLEMENTARIOS	TRANSFERENCIAS INSTITUCIONALES	REESTRUCTURACIÓN DE FUENTES (2)	
TOTAL RECURSOS DETERMINADOS	40,750,381	6,099,067	1,750,441		48,599,889
TOTAL GENERAL	46,333,953	53,953,346	73,144,371		173,431,670

Las Fuentes de Financiamiento y los conceptos del ingreso se adecuarán a los clasificadores vigentes para el periodo.

- * De Fondos Públicos
- ** Bonos Soberanos

(1) Solo para el tipo de Modificación 7 Reducciones de Marco
(2) No aplica para Gobiernos Locales, Mancomunidades Municipales, Institutos Viales Provinciales, Municipalidades de Centros Poblados y Sociedades de Beneficencia Pública



MUNICIPALIDAD PROVINCIAL SANCHEZ CARRION
HUAMACHUCO
Tec. L. Americo Cuba Sancho
GERENTE DE PRESUPUESTO Y DESARROLLO

DIRECTOR DE PRESUPUESTO



MUNICIPALIDAD PROVINCIAL SANCHEZ CARRION
HUAMACHUCO

Dr. Jorge Enrique Ruiz Amas

DIRECTOR DE ADMINISTRACION DE ADMINISTRACION

TITULAR DE LA ENTIDAD

Mp. Carlos Andres Rodriguez Lopez
ALCALDE

**PRESUPUESTO INSTITUCIONAL DE GASTOS
 AL 30 DE JUNIO DE 2018
 (EN SOLES)**

PP2

DEPARTAMENTO: 13 LA LIBERTAD
 PROVINCIA : 09 SANCHEZ CARRION
 ENTIDAD : 01 MUNICIPALIDAD PROVINCIAL DE SANCHEZ CARRION - HUAMACHUCO [301189]

CONCEPTO	PRESUPUESTO INSTITUCIONAL DE APERTURA - PIA	MODIFICACIONES				PRESUPUESTO INSTITUCIONAL MODIFICADO - PIM
		CRÉDITOS SUPLEMENTARIOS	TRANSFERENCIAS INSTITUCIONALES	REESTRUCTURACIÓN DE FUENTES (2)	REDUCCIONES (1)	
1 RECURSOS ORDINARIOS						
00 RECURSOS ORDINARIOS	1,649,414		94,234			1,743,648
GASTOS CORRIENTES	1,482,913					1,482,913
2.2 PENSIONES Y OTRAS PRESTACIONES SOCIALES	127,969		94,234			222,223
2.3 BIENES Y SERVICIOS	38,512					38,512
2.4 DONACIONES Y TRANSFERENCIAS		38,988,201	6,064,087			45,052,288
GASTOS DE CAPITAL		38,988,201	6,064,087			45,052,288
2.6 ADQUISICION DE ACTIVOS NO FINANCIEROS						
TOTAL RECURSOS ORDINARIOS	1,649,414	38,988,201	6,158,321			46,795,936
2 RECURSOS DIRECTAMENTE RECAUDADOS						
09 RECURSOS DIRECTAMENTE RECAUDADOS	3,931,933	434,586				4,366,519
GASTOS CORRIENTES	1,406,644				(131,853)	1,274,791
2.1 PERSONAL Y OBLIGACIONES SOCIALES	4,332				47,787	52,119
2.2 PENSIONES Y OTRAS PRESTACIONES SOCIALES	2,173,351	434,586			121,944	2,729,881
2.3 BIENES Y SERVICIOS	40,000				(40,000)	
2.4 DONACIONES Y TRANSFERENCIAS	307,606				2,122	309,728
2.5 OTROS GASTOS	2,225	675,182				677,407
GASTOS DE CAPITAL	2,225	675,182				677,407
2.6 ADQUISICION DE ACTIVOS NO FINANCIEROS						
TOTAL RECURSOS DIRECTAMENTE RECAUDADOS	3,934,158	1,109,768				5,043,926
3 RECURSOS POR OPERACIONES OFICIALES DE CREDITO						
19 RECURSOS POR OPERACIONES OFICIALES DE GASTOS DE CAPITAL		922,551	65,235,609			66,158,160
2.6 ADQUISICION DE ACTIVOS NO FINANCIEROS		922,551	65,235,609			66,158,160
TOTAL RECURSOS POR OPERACIONES OFICIALES DE		922,551	65,235,609			66,158,160
4 DONACIONES Y TRANSFERENCIAS						
13 DONACIONES Y TRANSFERENCIAS		137,301				137,301
GASTOS CORRIENTES		137,301				137,301
2.3 BIENES Y SERVICIOS		6,696,458				6,696,458
GASTOS DE CAPITAL		6,696,458				6,696,458
2.6 ADQUISICION DE ACTIVOS NO FINANCIEROS						
TOTAL DONACIONES Y TRANSFERENCIAS		6,833,759				6,833,759
5 RECURSOS DETERMINADOS						
07 FONDO DE COMPENSACION MUNICIPAL	20,262,296	270,044				20,532,340
GASTOS CORRIENTES						

PRESUPUESTO INSTITUCIONAL DE GASTOS
AL 30 DE JUNIO DE 2018
 (EN SOLES)

PP2

DEPARTAMENTO: 13 LA LIBERTAD
 PROVINCIA : 09 SANCHEZ CARRION
 ENTIDAD : 01 MUNICIPALIDAD PROVINCIAL DE SANCHEZ CARRION - HUAMACHUCO [301189]

CONCEPTO	PRESUPUESTO INSTITUCIONAL DE APERTURA - PIA	MODIFICACIONES				PRESUPUESTO INSTITUCIONAL MODIFICADO - PIM
		CRÉDITOS SUPLEMENTARIOS	TRANSFERENCIAS INSTITUCIONALES	REESTRUCTURACIÓN DE FUENTES (2)	REDUCCIONES (1)	
2.1 PERSONAL Y OBLIGACIONES SOCIALES	4,980,790	1,530				4,643,637
2.2 PENSIONES Y OTRAS PRESTACIONES SOCIALES	695,456					745,456
2.3 BIENES Y SERVICIOS	14,488,011	268,514				14,980,951
2.4 DONACIONES Y TRANSFERENCIAS	61,200					61,200
2.5 OTROS GASTOS	36,839					101,096
GASTOS DE CAPITAL	3,689,474	1,378,544				5,068,018
2.6 ADQUISICION DE ACTIVOS NO FINANCIEROS	3,689,474	1,378,544				5,068,018
08 IMPUESTOS MUNICIPALES						
GASTOS CORRIENTES	1,850,500	171,284				2,021,784
2.3 BIENES Y SERVICIOS	1,850,500	171,284				2,021,784
GASTOS DE CAPITAL		91,839				91,839
2.6 ADQUISICION DE ACTIVOS NO FINANCIEROS		91,839				91,839
18 CANON Y SOBRECANON, REGALIAS, RENTA DE GASTOS CORRIENTES	2,300,000	491,626	324,318			3,115,944
2.2 PENSIONES Y OTRAS PRESTACIONES SOCIALES	2,300,000	209,000	324,318			2,09,000
2.3 BIENES Y SERVICIOS		282,626				2,906,944
GASTOS DE CAPITAL	12,648,111	3,695,730	1,426,123			17,769,964
2.6 ADQUISICION DE ACTIVOS NO FINANCIEROS	12,648,111	3,695,730	1,426,123			17,769,964
TOTAL RECURSOS DETERMINADOS	40,750,381	6,099,067	1,750,441			48,599,889
TOTAL GENERAL	46,333,953	53,953,346	73,144,371			173,431,670

Las Fuentes de Financiamiento y los conceptos del gasto se adecuarán a los clasificadores vigentes para el período.

(1) Solo para el tipo de Modificación 7 Reducciones de Marco

(2) No aplica para Gobiernos Locales, Mancomunidades Municipales, Institutos Viales Provinciales, Municipalidades de Centros Poblados y Sociedades de Beneficencia Pública

DIRECTOR DE PRESUPUESTO



Tec. L. Americo Cuba Sancho
 GERENTE DE PRESUPUESTO, DESARROLLO Y PLANIFICACION INSTITUCIONAL

DIRECTOR GENERAL DE ADMINISTRACIÓN



Dr. Jorge Enrique Ruiz Armas
 GERENTE DE ADMINISTRACION

TITULAR DE LA ENTIDAD

Mp. Carlos Antonio Robles Lopez
 ALCALDE

ESTADO DE EJECUCIÓN DEL PRESUPUESTO DE INGRESOS Y GASTOS
AL 30 DE JUNIO DE 2018
 (EN SOLES)

Fecha: 18/09/2018
 Hora: 08:52:53
 Pag.: 1 de 2
 Gen.: 30/07/2018 16:45:11

DEPARTAMENTO: 13 LA LIBERTAD
 PROVINCIA : 09 SANCHEZ CARRION
 ENTIDAD : 01 MUNICIPALIDAD PROVINCIAL DE SANCHEZ CARRION - HUAMACHUCO [301189]

EP-1

RECURSOS PÚBLICOS	EJECUCIÓN INGRESOS	GASTOS PÚBLICOS	EJECUCIÓN GASTOS
1 RECURSOS ORDINARIOS		1 RECURSOS ORDINARIOS	
00 RECURSOS ORDINARIOS		00 RECURSOS ORDINARIOS	3,197,003.28
		GASTOS CORRIENTES	841,033.80
		2.2 PENSIONES Y OTRAS PRESTACIONES SOCIALES	792,165.80
		2.3 BIENES Y SERVICIOS	10,356.00
		2.4 DONACIONES Y TRANSFERENCIAS	38,512.00
		GASTOS DE CAPITAL	2,355,969.48
		2.6 ADQUISICION DE ACTIVOS NO FINANCIEROS	2,355,969.48
TOTAL RECURSOS ORDINARIOS	3,197,003.28	TOTAL RECURSOS ORDINARIOS	3,197,003.28
2 RECURSOS DIRECTAMENTE RECAUDADOS		2 RECURSOS DIRECTAMENTE RECAUDADOS	
09 RECURSOS DIRECTAMENTE RECAUDADOS	2,454,002.15	09 RECURSOS DIRECTAMENTE RECAUDADOS	1,650,300.75
INGRESOS CORRIENTES	1,712,749.39	GASTOS CORRIENTES	1,187,836.58
1.3 VENTA DE BIENES Y SERVICIOS Y DERECHOS ADMINISTRATIVOS	1,141,643.91	2.1 PERSONAL Y OBLIGACIONES SOCIALES	290,261.99
1.5 OTROS INGRESOS	571,105.48	2.3 BIENES Y SERVICIOS	747,574.59
INGRESOS DE CAPITAL	7,384.50	2.5 OTROS GASTOS	150,000.00
1.6 VENTA DE ACTIVOS NO FINANCIEROS	7,384.50	GASTOS DE CAPITAL	462,464.17
FINANCIAMIENTO	733,868.26	2.6 ADQUISICION DE ACTIVOS NO FINANCIEROS	462,464.17
1.9 SALDOS DE BALANCE	733,868.26		
TOTAL RECURSOS DIRECTAMENTE RECAUDADOS	2,454,002.15	TOTAL RECURSOS DIRECTAMENTE RECAUDADOS	1,650,300.75
3 RECURSOS POR OPERACIONES OFICIALES DE CREDITO		3 RECURSOS POR OPERACIONES OFICIALES DE CREDITO	
19 RECURSOS POR OPERACIONES OFICIALES DE CREDITO	1,740,617.89	19 RECURSOS POR OPERACIONES OFICIALES DE CREDITO	1,137,502.56
ENDEUDAMIENTO INTERNO	1,740,617.89	ENDEUDAMIENTO INTERNO	1,137,502.56
FINANCIAMIENTO	1,740,617.89	GASTOS DE CAPITAL	1,137,502.56
1.8 ENDEUDAMIENTO	812,746.00	2.6 ADQUISICION DE ACTIVOS NO FINANCIEROS	1,137,502.56
1.9 SALDOS DE BALANCE	927,871.89		
TOTAL RECURSOS POR OPERACIONES OFICIALES DE CREDITO	1,740,617.89	TOTAL RECURSOS POR OPERACIONES OFICIALES DE CREDITO	1,137,502.56
4 DONACIONES Y TRANSFERENCIAS		4 DONACIONES Y TRANSFERENCIAS	
13 DONACIONES Y TRANSFERENCIAS	6,833,757.36	13 DONACIONES Y TRANSFERENCIAS	3,924,568.83
TRANSFERENCIAS	6,833,757.36	TRANSFERENCIAS	3,924,568.83
FINANCIAMIENTO	6,833,757.36	GASTOS CORRIENTES	47,205.70
1.9 SALDOS DE BALANCE	6,833,757.36	2.3 BIENES Y SERVICIOS	47,205.70
		GASTOS DE CAPITAL	3,877,363.13
		2.6 ADQUISICION DE ACTIVOS NO FINANCIEROS	3,877,363.13
TOTAL DONACIONES Y TRANSFERENCIAS	6,833,757.36	TOTAL DONACIONES Y TRANSFERENCIAS	3,924,568.83
5 RECURSOS DETERMINADOS		5 RECURSOS DETERMINADOS	
07 FONDO DE COMPENSACION MUNICIPAL	15,814,352.54	07 FONDO DE COMPENSACION MUNICIPAL	10,142,488.21
INGRESOS CORRIENTES	36,401.55	GASTOS CORRIENTES	8,488,550.42
1.5 OTROS INGRESOS	36,401.55	2.1 PERSONAL Y OBLIGACIONES SOCIALES	2,252,906.19
TRANSFERENCIAS	14,128,043.39	2.2 PENSIONES Y OTRAS PRESTACIONES SOCIALES	387,556.07

ESTADO DE EJECUCIÓN DEL PRESUPUESTO DE INGRESOS Y GASTOS
AL 30 DE JUNIO DE 2018
 (EN SOLES)


EP-1


DEPARTAMENTO: 13 LA LIBERTAD
 PROVINCIA : 09 SANCHEZ CARRION
 ENTIDAD : 01 MUNICIPALIDAD PROVINCIAL DE SANCHEZ CARRION - HUAMACHUCO [301189]

RECURSOS PÚBLICOS	EJECUCIÓN INGRESOS	GASTOS PÚBLICOS	EJECUCIÓN GASTOS
1.4 DONACIONES Y TRANSFERENCIAS FINANCIAMIENTO	14,128,043.39	2.3 BIENES Y SERVICIOS	5,760,499.56
1.9 SALDOS DE BALANCE	1,649,907.60	2.4 DONACIONES Y TRANSFERENCIAS	11,000.00
	1,649,907.60	2.5 OTROS GASTOS	76,588.60
		GASTOS DE CAPITAL	1,653,937.79
08 IMPUESTOS MUNICIPALES	1,232,720.71	2.6 ADQUISICION DE ACTIVOS NO FINANCIEROS	1,653,937.79
INGRESOS CORRIENTES	970,805.76	08 IMPUESTOS MUNICIPALES	671,184.52
1.1 IMPUESTOS Y CONTRIBUCIONES OBLIGATORIAS	970,805.76	GASTOS CORRIENTES	671,184.52
FINANCIAMIENTO	261,914.95	2.3 BIENES Y SERVICIOS	671,184.52
1.9 SALDOS DE BALANCE	261,914.95		
18 CANON Y SOBRECANON, REGALIAS, RENTA DE ADUANAS Y PARTICIPACIONES	7,346,498.86	18 CANON Y SOBRECANON, REGALIAS, RENTA DE ADUANAS Y PARTICIPACIONES	4,321,863.38
INGRESOS CORRIENTES	13,936.97	GASTOS CORRIENTES	966,217.46
1.5 OTROS INGRESOS	13,936.97	2.2 PENSIONES Y OTRAS PRESTACIONES SOCIALES	209,000.00
TRANSFERENCIAS	3,145,206.67	2.3 BIENES Y SERVICIOS	757,217.46
1.4 DONACIONES Y TRANSFERENCIAS*	3,145,206.67	GASTOS DE CAPITAL	3,355,645.92
FINANCIAMIENTO	4,187,355.22	2.6 ADQUISICION DE ACTIVOS NO FINANCIEROS	3,355,645.92
1.9 SALDOS DE BALANCE	4,187,355.22		
TOTAL RECURSOS DETERMINADOS	24,393,572.11	TOTAL RECURSOS DETERMINADOS	15,135,536.11
TOTAL GENERAL	38,618,952.79	TOTAL GENERAL	25,044,911.53

Los Ingresos y Gastos por Fuente de Financiamiento se adecuaron a las disposiciones vigentes para el periodo.

* De Fondos Públicos
 ** Bonos Soberanos


CPC Graviel Angel Ibanez Gonzales
 CONTADOR GENERAL
 MAT. N°


Dr. Jorge Enrique Ruiz Armas
 GERENTE DE ADMINISTRACION
 DIRECTOR GENERAL
 DE ADMINISTRACION


Mg. Carlos Armas Riquelme
 TITULAR DE LA ENTIDAD