



000155


"La muy Ilustre y Fiel Ciudad - Tierra Clásica de Patriotas"

"Año del Diálogo y la Reconciliación Nacional"

Huamachuco, 13 de Noviembre del 2018

OFICIO N° 256-2018-MPSC/A.CONT

SEÑOR:
CPC OSCAR PAJUELO RAMÍREZ
Contador General de la Nación
Dirección General de Contabilidad Pública - MEF



LIMA.-

Asunto : Remite Información Financiera y Presupuestal al III Trimestre Año 2018.

Referencia : a) Resolución Directoral N° 004-2018-EF/51.01


Por intermedio del presente me dirijo a su Despacho con la finalidad de hacer llegar adjunto a la presente Información **Financiera y Presupuestal al III Trimestre Año 2018** de la Municipalidad Provincial de Sánchez Carrión, en cumplimiento a lo dispuesto por la normatividad de la referencia, que aprueba la Directiva N° 003-2016-EF/51.01.

La ocasión es propicia para expresarle a Usted los sentimientos de mi especial consideración.

Atentamente,

c.c. /Archivo.

Mq. Carlos Antonio Rabaya López
ALCALDE



2018025416

ESTADO DE SITUACION FINANCIERA
Al 30 de Setiembre de 2018
 (EN SOLES)

Fecha : 12/11/2018
 Hora : 21:27:27
 Página : 1 de 1

DEPARTAMENTO: 13 LA LIBERTAD
 PROVINCIA : 09 SANCHEZ CARRION
 ENTIDAD : 01 MUNICIPALIDAD PROVINCIAL DE SANCHEZ CARRION - HUAMACHUCO [301189]

EF-1

	Al 30 de Setiembre de 2018	Al 31 de Diciembre del 2017
ACTIVO		
ACTIVO CORRIENTE		
Efectivo y Equivalente de Efectivo	21,540,480.58	15,995,579.63
Inversiones Disponibles	0.00	0.00
Cuentas por Cobrar (Neto)	3,481,894.11	3,481,894.11
Otras Cuentas por Cobrar (Neto)	5,437,114.12	10,797,146.17
Inventarios (Neto)	1,391,262.99	316,728.12
Servicios y Otros Pagados por Anticipado	24,666.14	16,251.14
Otras Cuentas del Activo	4,268,907.64	3,755,594.86
TOTAL ACTIVO CORRIENTE	36,144,325.58	34,363,194.03
ACTIVO NO CORRIENTE		
Cuentas por Cobrar a Largo Plazo	737,535.82	737,535.82
Otras Clas. por Cobrar a Largo Plazo	5,360,032.05	0.00
Inversiones Financieras (Neto)	0.00	0.00
Propiedades de Inversión	414,622,263.91	390,726,258.06
Propiedad, Planta y Equipo (Neto)	18,751,551.98	15,909,669.13
Otras Cuentas del Activo (Neto)		
TOTAL ACTIVO NO CORRIENTE	439,471,383.76	407,373,463.01
TOTAL ACTIVO	475,615,709.34	441,736,657.04
Cuentas de Orden	35,129,260.62	15,742,164.02
Nota 3		
Nota 4		
Nota 5		
Nota 6		
Nota 7		
Nota 8		
Nota 9		
Nota 10		
Nota 11		
Nota 12		
Nota 13		
Nota 14		
Nota 15		

PASIVO Y PATRIMONIO		
PASIVO CORRIENTE		
Sobregiros Bancarios	0.00	0.00
Cuentas por Pagar a Proveedores	3,135,623.27	1,856,926.66
Impuestos, Contribuciones y Otros	86,829.48	0.00
Remuneraciones y Beneficios Sociales	237,502.23	609,201.40
Obligaciones Previsionales	314,743.64	314,743.64
Operaciones de Crédito	0.00	0.00
Parte Cte. Deudas a Largo Plazo	0.00	0.00
Otras Cuentas del Pasivo	93,271.14	68,094.11
TOTAL PASIVO CORRIENTE	3,867,969.76	2,850,965.81
PASIVO NO CORRIENTE		
Deudas a Largo Plazo	0.00	0.00
Cuentas Por Pagar a Proveedores	0.00	0.00
Beneficios Sociales	120,448.27	122,666.77
Obligaciones Previsionales	3,038,454.70	3,266,736.82
Provisiones	239,481.64	320,536.34
Otras Cuentas del Pasivo	0.00	0.00
Ingresos Diferidos	0.00	0.00
TOTAL PASIVO NO CORRIENTE	3,398,384.61	3,709,939.93
TOTAL PASIVO	7,266,354.37	6,560,905.74
PATRIMONIO		
Hacienda Nacional	364,955,672.48	364,955,672.48
Hacienda Nacional Adicional	0.00	0.00
Resultados No Realizados	1,842,609.42	1,842,609.42
Resultados Acumulados	101,551,073.07	68,377,469.40
TOTAL PATRIMONIO	468,349,354.97	435,175,751.30
TOTAL PASIVO Y PATRIMONIO	475,615,709.34	441,736,657.04
Cuentas de Orden	35,129,260.62	15,742,164.02
Nota 16		
Nota 17		
Nota 18		
Nota 19		
Nota 20		
Nota 21		
Nota 22		
Nota 23		
Nota 24		
Nota 25		
Nota 26		
Nota 27		
Nota 28		
Nota 29		
Nota 30		
Nota 31		
Nota 32		
Nota 33		
Nota 34		
Nota 35		

 MUNICIPALIDAD PROVINCIAL DE SANCHEZ CARRION HUAMACHUCO	 Dr. Jorge Enrique Ruiz Armas GERENTE DE ADMINISTRACIÓN	 Mg. Carlos Arturo Roldán Lema TITULAR DE LA ENTIDAD
 MUNICIPALIDAD PROVINCIAL DE SANCHEZ CARRION HUAMACHUCO	 Dr. Graciela López Ibarra González CPC (F.F.G.) ANP (A) CONTABILIDAD	DIRECTOR GENERAL DE ADMINISTRACIÓN
CONTADOR GENERAL MAT. N°	Las Notas forman parte integrante de los Estados Financieros	

000153

000143

ESTADO DE GESTIÓN
Al 30 de Setiembre de 2018
 (EN SOLES)

DEPARTAMENTO: 13 LA LIBERTAD

PROVINCIA : 09 SANCHEZ CARRION

ENTIDAD : 01 MUNICIPALIDAD PROVINCIAL DE SANCHEZ CARRION - HUAMACHUCO [301189]

EF-2

INGRESOS

	Especifico del 01 de Julio al 30 de Setiembre de 2018	Especifico del 01 de Julio al 30 de Setiembre de 2017	Acumulado del 01 de Enero al 30 de Setiembre de 2018	Acumulado del 01 de Enero al 30 de Setiembre de 2017
Ingresos Tributarios Netos	Nota 36 581,008.71	469,030.30	1,551,814.47	1,395,469.83
Ingresos No Tributarios	Nota 37 574,638.40	1,114,019.93	1,716,282.31	2,342,444.98
Aportes por Regulación	Nota 38 0.00	0.00	0.00	0.00
Traspasos y Remesas Recibidas	Nota 39 24,754,811.14	30,770,944.08	46,037,810.48	47,296,801.24
Donaciones y Transferencias Recibidas	Nota 40 460,941.46	11,105,123.44	607,056.46	14,752,774.28
Ingresos Financieros	Nota 41 157.89	56,273.71	50,889.47	191,105.46
Otros Ingresos	Nota 42 537,764.31	549,368.03	1,115,861.23	1,443,176.13
TOTAL INGRESOS	26,909,321.91	44,064,759.49	51,079,714.42	67,421,771.92

COSTOS Y GASTOS

Costo de Ventas	Nota 43 0.00	0.00	0.00	0.00
Gastos en Bienes y Servicios	Nota 44 (5,447,778.83)	(6,368,361.78)	(13,067,402.99)	(14,939,709.16)
Gastos de Personal	Nota 45 (1,213,817.11)	(1,241,321.93)	(3,315,462.89)	(3,585,447.19)
Gastos por Pens.Prest.y Asistencia Social	Nota 46 (533,780.57)	(681,516.28)	(1,010,531.78)	(1,178,644.47)
Transferencias, Subsidios y Subvenciones Sociales Otorgadas	Nota 47 (213,675.00)	(122,478.00)	(374,675.00)	(425,878.00)
Donaciones y Transferencias Otorgadas	Nota 48 0.00	0.00	(38,512.00)	(38,512.00)
Traspasos y Remesas Otorgadas	Nota 49 0.00	0.00	0.00	0.00
Estimaciones y Provisiones del Ejercicio	Nota 50 147,110.84	0.00	(16,201.83)	(108,741.32)
Gastos Financieros	Nota 51 0.00	0.00	0.00	0.00
Otros Gastos	Nota 52 (36,846.00)	(19,253.75)	(95,444.62)	(126,344.92)
TOTAL COSTOS Y GASTOS	(7,298,786.67)	(8,432,931.74)	(17,918,231.11)	(20,403,277.06)

RESULTADO DEL EJERCICIO SUPERAVIT (DEFICIT)


19,610,535.24	35,631,827.75	33,161,483.31	47,018,494.86
---------------	---------------	---------------	---------------

MUNICIPALIDAD PROVINCIAL SANCHEZ CARRION
 HUAMACHUCO

 Tec. W. America Cuba Sancho
 GERENTE DE ADMINISTRACIÓN Y CONTABILIDAD
CONTADOR GENERAL
 MAT. N°

MUNICIPALIDAD PROVINCIAL SANCHEZ CARRION
 HUAMACHUCO

Dr. Jorge Carlos Hernández
 GERENTE DE ADMINISTRACIÓN
 DE ADMINISTRACIÓN


Mp. Carlos Arturo Rebaza Lopez
 ALCALDE
TITULAR DE LA ENTIDAD

Las Notas forman parte integrante de los Estados Financieros

ESTADO DE CAMBIOS EN EL PATRIMONIO NETO
 Por el período terminado al 30 de Setiembre de 2018
 (EN SOLES)

DEPARTAMENTO: 13 LA LIBERTAD
 PROVINCIA : 09 SANCHEZ CARRION
 ENTIDAD : 01 MUNICIPALIDAD PROVINCIAL DE SANCHEZ CARRION - HUAMACHUCO [301189]

EF-3

CONCEPTOS	HACIENDA NACIONAL	HACIENDA NACIONAL ADICIONAL	RESULTADOS NO REALIZADOS	RESULTADOS ACUMULADOS	TOTAL
SALDO INICIAL AL 01 DE ENERO DE 2017	319,735,099.19	0.00	1,842,609.42	44,332,521.66	365,910,230.27
Ajustes de Ejercicios Anteriores	0.00	0.00	0.00	(4,228.43)	(4,228.43)
Trasposos y Remesas del Tesoro Público	0.00	0.00	0.00	0.00	0.00
Trasposos y Remesas de Otras Entidades	0.00	0.00	0.00	0.00	0.00
Trasposos de Documentos	0.00	0.00	0.00	0.00	0.00
Otras Operaciones Patrimoniales	0.00	0.00	0.00	0.00	0.00
Superávit (Déficit) del Ejercicio	0.00	0.00	0.00	0.00	0.00
Trasladados entre Cuentas Patrimoniales	0.00	0.00	0.00	47,018,494.86	47,018,494.86
Traslado de Saldos por Fusión, Extinción, Adscripción	0.00	0.00	0.00	0.00	0.00
SALDOS AL 30 DE SETIEMBRE DE 2017	319,735,099.19	0.00	1,842,609.42	91,346,788.09	412,924,496.70
SALDO INICIAL AL 01 DE ENERO DE 2018	364,955,672.48	0.00	1,842,609.42	68,377,469.40	435,175,751.30
Ajustes de Ejercicios Anteriores	0.00	0.00	0.00	12,120.36	12,120.36
Trasposos y Remesas del Tesoro Público	0.00	0.00	0.00	0.00	0.00
Trasposos y Remesas de Otras Entidades	0.00	0.00	0.00	0.00	0.00
Trasposos de Documentos	0.00	0.00	0.00	0.00	0.00
Otras Operaciones Patrimoniales (Nota)	0.00	0.00	0.00	0.00	0.00
Superávit (Déficit) del Ejercicio	0.00	0.00	0.00	33,161,483.31	33,161,483.31
Trasladados entre Cuentas Patrimoniales	0.00	0.00	0.00	0.00	0.00
Traslado de Saldos por Fusión, Extinción, Adscripción	0.00	0.00	0.00	0.00	0.00
SALDOS AL 30 DE SETIEMBRE DE 2018	364,955,672.48	0.00	1,842,609.42	101,551,073.07	468,349,354.97

MUNICIPALIDAD PROVINCIAL SANCHEZ CARRION
 HUAMACHUCO
 CPC Gravid López Guzmán

CONTADOR GENERAL
 MAT. N°

MUNICIPALIDAD PROVINCIAL SANCHEZ CARRION
 HUAMACHUCO

Dr. Jorge Enrique Murallas
 GERENTE ADMINISTRATIVO

TITULAR DE LA ENTIDAD

ESTADO DE FLUJOS DE EFECTIVO
Por el periodo terminado al 30 de Setiembre de 2018
 (EN SOLES)

Fecha :12/11/2018

Hora :21:27:41


Página : 1 de 1

000138


DEPARTAMENTO: 13 LA LIBERTAD
 PROVINCIA : 09 SANCHEZ CARRION
 ENTIDAD : 01 MUNICIPALIDAD PROVINCIAL DE SANCHEZ CARRION - HUAMACHUCO [301189]

EF-4

CONCEPTOS	Del 01 de enero al 30 de setiembre de 2018	Del 01 de enero al 30 de setiembre de 2017
A.- ACTIVIDADES DE OPERACION		
Cobranza de Impuestos, Contribuciones y Derechos Administrativos (Nota)	1,551,814.47	1,395,469.83
Cobranza de Aportes por regulación	0.00	0.00
Cobranza de Venta de Bienes y Servicios y Renta de la Propiedad	1,716,282.31	1,680,024.93
Donaciones y Transferencias Corrientes Recibidas (Nota)	607,056.46	52,500.00
Trasposos y Remesas Corrientes Recibidas del Tesoro Público	46,037,810.48	46,675,023.23
Otros (Nota)	1,166,750.70	2,512,722.60
MENOS		
Pago a Proveedores de Bienes y Servicios (Nota)	(12,412,314.14)	(14,210,873.04)
Pago de Remuneraciones y Obligaciones Sociales	(3,571,913.98)	(2,622,430.68)
Pago de Otras Retribuciones y Complementarias	0.00	(949,099.31)
Pago de Pensiones y Otros Beneficios	(242,103.60)	(245,155.81)
Pago por Prestaciones y Asistencia Social	(1,672,691.95)	(1,377,774.26)
Transferencias, Subsidios y Subvenciones Sociales Otorgadas	(55,312.00)	(45,512.00)
Donaciones y Transferencias Corrientes Otorgadas (Nota)	0.00	0.00
Trasposos y Remesas Corriente Entregadas al Tesoro Público	0.00	0.00
Otros (Nota)	0.00	(529,534.29)
AUMENTO (DISMINUCION) DEL EFECTIVO Y EQUIVALENTE DE EFECTIVO PROVENIENTE DE ACTIVIDAD DE OPERACION	33,125,378.75	32,335,361.20
B.- ACTIVIDADES DE INVERSION		
Cobranza por Venta de Vehiculos, Maquinarias y Otros	0.00	0.00
Cobranza por Venta de Edificios y Activos No Producidos (Nota)	0.00	0.00
Cobranza por Venta de Otras Cuentas del Activo (Nota)	0.00	0.00
Otros (Nota)	0.00	0.00
MENOS		
Pago por Compra de Vehiculos, Maquinarias y Otros	0.00	(376,445.37)
Pago por Compra de Edificios y Activos No Producidos (Nota)	0.00	0.00
Pago por Construcciones en Curso (Nota)	(24,699,762.95)	(18,466,731.32)
Pago por Compra de Otras Cuentas del Activo (Nota)	(386,991.65)	(1,893,420.15)
Otros (Nota)	(2,493,723.20)	0.00
AUMENTO (DISMINUCION) DEL EFECTIVO Y EQUIVALENTE DE EFECTIVO PROVENIENTE DE ACTIVIDAD DE INVERSION	(27,580,477.80)	(20,736,596.84)
C.- ACTIVIDADES DE FINANCIAMIENTO		
Donaciones y Transferencias de Capital Recibidas (Nota)	0.00	0.00
Trasposos y Remesas de Capital Recibidas del Tesoro Público	0.00	8,021,778.01
Cobranza por Colocaciones de Valores y Otros Documentos (Nota)	0.00	0.00
Endeudamiento Interno y/o Externo (Nota)	0.00	0.00
Otros (Nota)	0.00	0.00
MENOS		
Donaciones y Transferencias de Capital Entregadas (Nota)	0.00	0.00
Trasposos y Remesas de Capital Entregadas al Tesoro Público	0.00	0.00
Amortización, Intereses, Comisiones y Otros Gastos de la Deuda (Nota)	0.00	0.00
Otros (Nota)	0.00	0.00
Traslado de Saldos por Fusión, Extinción, Adscripción	0.00	0.00
AUMENTO (DISMINUCION) DEL EFECTIVO Y EQUIVALENTE DE EFECTIVO PROVENIENTE DE ACTIVIDAD DE FINANCIAMIENTO	0.00	8,021,778.01
D.- AUMENTO (DISMINUCION) DEL EFECTIVO Y EQUIVALENTE DE EFECTIVO	5,544,900.95	19,620,542.37
E.- DIFERENCIA DE CAMBIO DE EFECTIVO Y EQUIVALENTE AL EFECTIVO	0.00	0.00
F.- SALDO EFECTIVO Y EQUIVALENTE DE EFECTIVO AL INICIO DEL EJERCICIO	15,995,579.63	9,000,481.12
G.- SALDO EFECTIVO Y EQUIVALENTE DE EFECTIVO AL FINALIZAR EL EJERCICIO	21,540,480.58	28,621,023.49


CPC Graviel Ángel Ibáñez González
CONTADOR GENERAL
MAT. N°


MUNICIPALIDAD PROVINCIAL SANCHEZ CARRION
HUAMACHUCO
Dr. JOSE ERIBERTO ALFARO
GERENTE DE INDIAGNACION


Titular de la Entidad

PRESUPUESTO INSTITUCIONAL DE INGRESOS
AL 30 DE SETIEMBRE DE 2018
 (EN SOLES)

Fecha: 12/11/2018
 Hora: 21:37:33
 Pag.: 1 de 2
 Gen.: 09/11/2018 18:52:47

DEPARTAMENTO: 13 LA LIBERTAD
 PROVINCIA : 09 SANCHEZ CARRION
 ENTIDAD : 01 MUNICIPALIDAD PROVINCIAL DE SANCHEZ CARRION - HUAMACHUCO [301189]

PP1

CONCEPTOS	PRESUPUESTO INSTITUCIONAL DE APERTURA - PIA	MODIFICACIONES			PRESUPUESTO INSTITUCIONAL MODIFICADO - PIM
		CRÉDITOS SUPLEMENTARIOS	TRANSFERENCIAS INSTITUCIONALES	REESTRUCTURACIÓN DE FUENTES (2)	
1 RECURSOS ORDINARIOS					
00 RECURSOS ORDINARIOS					
TOTAL RECURSOS ORDINARIOS	1,649,414	38,988,201	6,158,321		46,795,936
2 RECURSOS DIRECTAMENTE RECAUDADOS					
09 RECURSOS DIRECTAMENTE RECAUDADOS					
INGRESOS CORRIENTES	3,934,158	372,138			4,306,296
1.3 VENTA DE BIENES Y SERVICIOS Y DERECHOS	3,038,880				3,038,880
1.5 OTROS INGRESOS	895,278	372,138			1,267,416
FINANCIAMIENTO		737,630			737,630
1.9 SALDOS DE BALANCE		737,630			737,630
TOTAL RECURSOS DIRECTAMENTE RECAUDADOS	3,934,158	1,109,768			5,043,926
3 RECURSOS POR OPERACIONES OFICIALES DE CREDITO					
19 RECURSOS POR OPERACIONES OFICIALES DE CREDITO					
FINANCIAMIENTO		5,314,516	65,235,609		70,550,125
1.8 ENDEUDAMIENTO		4,391,965	65,235,609		69,627,574
1.9 SALDOS DE BALANCE		922,551			922,551
TOTAL RECURSOS POR OPERACIONES OFICIALES DE CREDITO		5,314,516	65,235,609		70,550,125
4 DONACIONES Y TRANSFERENCIAS					
13 DONACIONES Y TRANSFERENCIAS					
FINANCIAMIENTO		6,833,759			6,833,759
1.9 SALDOS DE BALANCE		6,833,759			6,833,759
TOTAL DONACIONES Y TRANSFERENCIAS		6,833,759			6,833,759
5 RECURSOS DETERMINADOS					
07 FONDO DE COMPENSACION MUNICIPAL					
TRANSFERENCIAS	23,951,770	2,274,346			26,226,116
1.4 DONACIONES Y TRANSFERENCIAS	23,951,770	2,274,346			26,226,116
FINANCIAMIENTO		1,648,588			1,648,588
1.9 SALDOS DE BALANCE		1,648,588			1,648,588
08 IMPUESTOS MUNICIPALES					
INGRESOS CORRIENTES	1,850,500				1,850,500
1.1 IMPUESTOS Y CONTRIBUCIONES OBLIGATORIAS	1,850,500				1,850,500
FINANCIAMIENTO		263,123			263,123
1.9 SALDOS DE BALANCE		263,123			263,123
18 CANON Y SOBRECANON, REGALIAS, RENTA DE ADUANAS Y TRANSFERENCIAS					
1.4 DONACIONES Y TRANSFERENCIAS	14,948,111	3,748,409	1,750,441		20,446,961
FINANCIAMIENTO	14,948,111	3,748,409	1,750,441		20,446,961
1.9 SALDOS DE BALANCE		4,187,356			4,187,356

000046

PRESUPUESTO INSTITUCIONAL DE INGRESOS
AL 30 DE SETIEMBRE DE 2018
 (EN SOLES)

PP1

DEPARTAMENTO: 13 LA LIBERTAD
 PROVINCIA : 09 SANCHEZ CARRION
 ENTIDAD : 01 MUNICIPALIDAD PROVINCIAL DE SANCHEZ CARRION - HUAMACHUCO [301189]

CONCEPTOS	PRESUPUESTO INSTITUCIONAL DE APERTURA - PIA	MODIFICACIONES			PRESUPUESTO INSTITUCIONAL MODIFICADO - PIM
		CRÉDITOS SUPLEMENTARIOS	TRANSFERENCIAS INSTITUCIONALES	REESTRUCTURACIÓN DE FUENTES (2)	
TOTAL RECURSOS DETERMINADOS	40,750,381	12,121,822	1,750,441		54,622,644
TOTAL GENERAL	46,333,953	64,368,066	73,144,371		183,846,390

Las Fuentes de Financiamiento y los conceptos del ingreso se adecuarán a los clasificadores vigentes para el período.

* De Fondos Públicos


** Bonos Soberanos

(1) Solo para el tipo de Modificación 7 Reducciones de Marco

(2) No aplica para Gobiernos Locales, Mancomunidades Municipales, Institutos Viales Provinciales, Municipalidades de Centros Poblados y Sociedades de Beneficencia Pública

MUNICIPALIDAD PROVINCIAL SANCHEZ CARRION
 HUAMACHUCO

Dr. Jorge Enrique Ruiz Amas
 DIRECTOR GENERAL DE PRESUPUESTO
 MUNICIPALIDAD PROVINCIAL SANCHEZ CARRION

MUNICIPALIDAD PROVINCIAL SANCHEZ CARRION
 HUAMACHUCO

Dr. Jorge Enrique Ruiz Amas
 DIRECTOR GENERAL DE ADMINISTRACION
 MUNICIPALIDAD PROVINCIAL SANCHEZ CARRION

MUNICIPALIDAD PROVINCIAL SANCHEZ CARRION
 HUAMACHUCO

Mo. Carlos Sánchez Carrion
 TITULAR DE LA ENTIDAD

**PRESUPUESTO INSTITUCIONAL DE GASTOS
 AL 30 DE SETIEMBRE DE 2018
 (EN SOLES)**

PP2

DEPARTAMENTO: 13 LA LIBERTAD
 PROVINCIA : 09 SANCHEZ CARRION
 ENTIDAD : 01 MUNICIPALIDAD PROVINCIAL DE SANCHEZ CARRION - HUAMACHUCO [301189]

CONCEPTO	PRESUPUESTO INSTITUCIONAL DE APERTURA - PIA	MODIFICACIONES				PRESUPUESTO INSTITUCIONAL MODIFICADO - PIM
		CRÉDITOS SUPLEMENTARIOS	TRANSFERENCIAS INSTITUCIONALES	REESTRUCTURACIÓN DE FUENTES (2)	REDUCCIONES (1)	
1 RECURSOS ORDINARIOS						
00 RECURSOS ORDINARIOS	1,649,414		94,234			1,743,648
GASTOS CORRIENTES	1,482,913					1,482,913
2.2 PENSIONES Y OTRAS PRESTACIONES SOCIALES	127,989		94,234			222,223
2.3 BIENES Y SERVICIOS	38,512					38,512
2.4 DONACIONES Y TRANSFERENCIAS						
GASTOS DE CAPITAL		38,988,201	6,064,087			45,052,288
2.6 ADQUISICION DE ACTIVOS NO FINANCIEROS		38,988,201	6,064,087			45,052,288
TOTAL RECURSOS ORDINARIOS	1,649,414	38,988,201	6,158,321			46,795,936
2 RECURSOS DIRECTAMENTE RECAUDADOS						
09 RECURSOS DIRECTAMENTE RECAUDADOS						
GASTOS CORRIENTES	3,931,933	434,586				4,366,519
2.1 PERSONAL Y OBLIGACIONES SOCIALES	1,406,644				(180,000)	1,226,644
2.2 PENSIONES Y OTRAS PRESTACIONES SOCIALES	4,332				47,787	52,119
2.3 BIENES Y SERVICIOS	2,173,351	434,586			121,944	2,729,881
2.4 DONACIONES Y TRANSFERENCIAS	40,000				(40,000)	
2.5 OTROS GASTOS	307,606				50,269	357,875
GASTOS DE CAPITAL	2,225	675,182				677,407
2.6 ADQUISICION DE ACTIVOS NO FINANCIEROS	2,225	675,182				677,407
TOTAL RECURSOS DIRECTAMENTE RECAUDADOS	3,934,158	1,109,768				5,043,926
3 RECURSOS POR OPERACIONES OFICIALES DE CREDITO						
19 RECURSOS POR OPERACIONES OFICIALES DE						
GASTOS DE CAPITAL	5,314,516	65,235,609				70,550,125
2.6 ADQUISICION DE ACTIVOS NO FINANCIEROS	5,314,516	65,235,609				70,550,125
TOTAL RECURSOS POR OPERACIONES OFICIALES DE	5,314,516	65,235,609				70,550,125
4 DONACIONES Y TRANSFERENCIAS						
13 DONACIONES Y TRANSFERENCIAS						
GASTOS CORRIENTES	137,301				(38,638)	98,663
2.3 BIENES Y SERVICIOS	137,301				(38,638)	98,663
GASTOS DE CAPITAL	6,696,458				38,638	6,735,096
2.6 ADQUISICION DE ACTIVOS NO FINANCIEROS	6,696,458				38,638	6,735,096
TOTAL DONACIONES Y TRANSFERENCIAS	6,833,759					6,833,759
5 RECURSOS DETERMINADOS						
07 FONDO DE COMPENSACION MUNICIPAL						
GASTOS CORRIENTES	20,262,296	1,227,952				21,490,248

000040

**PRESUPUESTO INSTITUCIONAL DE GASTOS
 AL 30 DE SETIEMBRE DE 2018
 (EN SOLES)**

PP2

DEPARTAMENTO: 13 LA LIBERTAD
 PROVINCIA : 09 SANCHEZ CARRION
 ENTIDAD : 01 MUNICIPALIDAD PROVINCIAL DE SANCHEZ CARRION - HUAMACHUCO [301189]

CONCEPTO	PRESUPUESTO INSTITUCIONAL DE APERTURA - PIA	MODIFICACIONES				PRESUPUESTO INSTITUCIONAL MODIFICADO - PIM
		CRÉDITOS SUPLEMENTARIOS	TRANSFERENCIAS INSTITUCIONALES	REESTRUCTURACIÓN DE FUENTES (2)	REDUCCIONES (1)	
2.1 PERSONAL Y OBLIGACIONES SOCIALES	4,980,790	1,530				4,575,537
2.2 PENSIONES Y OTRAS PRESTACIONES SOCIALES	695,456					745,456
2.3 BIENES Y SERVICIOS	14,488,011	1,125,422				15,905,959
2.4 DONACIONES Y TRANSFERENCIAS	61,200	11,000				72,200
2.5 OTROS GASTOS	36,839	90,000				191,096
GASTOS DE CAPITAL	3,689,474	2,694,982			64,257	6,384,456
2.6 ADQUISICION DE ACTIVOS NO FINANCIEROS	3,689,474	2,694,982				6,384,456
08 IMPUESTOS MUNICIPALES						
GASTOS CORRIENTES	1,850,500	171,284				2,021,784
2.3 BIENES Y SERVICIOS	1,850,500	171,284				2,021,784
GASTOS DE CAPITAL		91,839				91,839
2.6 ADQUISICION DE ACTIVOS NO FINANCIEROS		91,839				91,839
18 CANON Y SOBRECANON, REGALIAS, RENTA DE GASTOS CORRIENTES	2,300,000	491,626		324,318		3,115,944
2.2 PENSIONES Y OTRAS PRESTACIONES SOCIALES	2,300,000	209,000		324,318		2,906,944
2.3 BIENES Y SERVICIOS		282,626				282,626
GASTOS DE CAPITAL	12,648,111	7,444,139		1,426,123		21,518,373
2.6 ADQUISICION DE ACTIVOS NO FINANCIEROS	12,648,111	7,444,139		1,426,123		21,518,373
TOTAL RECURSOS DETERMINADOS	40,750,381	12,121,822		1,750,441		54,622,644
TOTAL GENERAL	46,333,953	64,368,066		73,144,371		183,846,390

Las Fuentes de Financiamiento y los conceptos del gasto se adecuarán a los clasificadores vigentes para el periodo.

(1) Solo para el tipo de Modificación 7 Reducciones de Marco

(2) No aplica para Gobiernos Locales, Mancomunidades Municipales, Institutos Viales Provinciales, Municipios Provinciales, Municipios de Beneficencia Pública

MUNICIPALIDAD PROVINCIAL SANCHEZ CARRION
 HUAMACHUCO

MUNICIPIO DE GASTOS, POBLADOS Y SOCIEDADES DE BENEFICENCIA PÚBLICA
 HUAMACHUCO

DIRECTOR DE PRESUPUESTO
 JEFE DE PRESUPUESTO DESARROLLO
 Y PLANIFICACION INSTITUCIONAL

TITULAR DE LA ENTIDAD

000039

ESTADO DE EJECUCIÓN DEL PRESUPUESTO DE INGRESOS Y GASTOS
AL 30 DE SETIEMBRE DE 2018
 (EN SOLES)

Fecha: 12/11/2018
 Hora: 21:37:43
 Pag.: 1 de 2
 Gen.: 11/11/2018 20:46:55

DEPARTAMENTO: 13 LA LIBERTAD
 PROVINCIA : 09 SANCHEZ CARRION
 ENTIDAD : 01 MUNICIPALIDAD PROVINCIAL DE SANCHEZ CARRION - HUAMACHUCO [301189]

EP-1

RECURSOS PÚBLICOS	EJECUCIÓN INGRESOS	GASTOS PÚBLICOS	EJECUCIÓN GASTOS
1 RECURSOS ORDINARIOS			
00 RECURSOS ORDINARIOS		1 RECURSOS ORDINARIOS	5,031,257.32
		GASTOS CORRIENTES	1,256,223.65
		2.2 PENSIONES Y OTRAS PRESTACIONES SOCIALES	1,119,245.78
		2.3 BIENES Y SERVICIOS	98,465.87
		2.4 DONACIONES Y TRANSFERENCIAS	38,512.00
		GASTOS DE CAPITAL	3,775,033.67
		2.6 ADQUISICION DE ACTIVOS NO FINANCIEROS	3,775,033.67
TOTAL RECURSOS ORDINARIOS	5,031,257.32	TOTAL RECURSOS ORDINARIOS	5,031,257.32
2 RECURSOS DIRECTAMENTE RECAUDADOS			
09 RECURSOS DIRECTAMENTE RECAUDADOS	3,566,512.13	2 RECURSOS DIRECTAMENTE RECAUDADOS	2,661,168.75
INGRESOS CORRIENTES	2,825,162.99	GASTOS CORRIENTES	2,192,134.58
1.3 VENTA DE BIENES Y SERVICIOS Y DERECHOS ADMINISTRATIVOS	1,716,282.31	2.1 PERSONAL Y OBLIGACIONES SOCIALES	507,281.89
1.5 OTROS INGRESOS	1,108,880.68	2.2 PENSIONES Y OTRAS PRESTACIONES SOCIALES	50,091.00
INGRESOS DE CAPITAL	7,531.50	2.3 BIENES Y SERVICIOS	1,276,886.69
1.6 VENTA DE ACTIVOS NO FINANCIEROS	7,531.50	2.5 OTROS GASTOS	357,875.00
FINANCIAMIENTO	733,817.64	GASTOS DE CAPITAL	469,034.17
1.9 SALDOS DE BALANCE	733,817.64	2.6 ADQUISICION DE ACTIVOS NO FINANCIEROS	469,034.17
TOTAL RECURSOS DIRECTAMENTE RECAUDADOS	3,566,512.13	TOTAL RECURSOS DIRECTAMENTE RECAUDADOS	2,661,168.75
3 RECURSOS POR OPERACIONES OFICIALES DE CREDITO			
19 RECURSOS POR OPERACIONES OFICIALES DE CREDITO	1,740,617.89	3 RECURSOS POR OPERACIONES OFICIALES DE CREDITO	1,547,279.92
ENDEUDAMIENTO INTERNO	1,740,617.89	19 RECURSOS POR OPERACIONES OFICIALES DE CREDITO	1,547,279.92
FINANCIAMIENTO	1,740,617.89	ENDEUDAMIENTO INTERNO	1,547,279.92
1.8 ENDEUDAMIENTO	812,746.00	GASTOS DE CAPITAL	1,547,279.92
1.9 SALDOS DE BALANCE	927,871.89	2.6 ADQUISICION DE ACTIVOS NO FINANCIEROS	1,547,279.92
TOTAL RECURSOS POR OPERACIONES OFICIALES DE CREDITO	1,740,617.89	TOTAL RECURSOS POR OPERACIONES OFICIALES DE CREDITO	1,547,279.92
4 DONACIONES Y TRANSFERENCIAS			
13 DONACIONES Y TRANSFERENCIAS	6,833,757.36	4 DONACIONES Y TRANSFERENCIAS	5,077,364.00
TRANSFERENCIAS	6,833,757.36	13 DONACIONES Y TRANSFERENCIAS	5,077,364.00
FINANCIAMIENTO	6,833,757.36	TRANSFERENCIAS	71,440.40
1.9 SALDOS DE BALANCE	6,833,757.36	GASTOS CORRIENTES	71,440.40
		2.3 BIENES Y SERVICIOS	5,005,923.60
		GASTOS DE CAPITAL	5,005,923.60
		2.6 ADQUISICION DE ACTIVOS NO FINANCIEROS	5,005,923.60
TOTAL DONACIONES Y TRANSFERENCIAS	6,833,757.36	TOTAL DONACIONES Y TRANSFERENCIAS	5,077,364.00
5 RECURSOS DETERMINADOS			
07 FONDO DE COMPENSACION MUNICIPAL	22,824,217.27	5 RECURSOS DETERMINADOS	16,734,011.41
INGRESOS CORRIENTES	36,401.55	07 FONDO DE COMPENSACION MUNICIPAL	13,176,957.80
1.5 OTROS INGRESOS	36,401.55	GASTOS CORRIENTES	3,253,743.37
TRANSFERENCIAS	21,107,681.60	2.1 PERSONAL Y OBLIGACIONES SOCIALES	536,458.77
		2.2 PENSIONES Y OTRAS PRESTACIONES SOCIALES	

000028

ESTADO DE EJECUCIÓN DEL PRESUPUESTO DE INGRESOS Y GASTOS
AL 30 DE SETIEMBRE DE 2018
 (EN SOLES)

DEPARTAMENTO: 13 LA LIBERTAD
 PROVINCIA : 09 SANCHEZ CARRION
 ENTIDAD : 01 MUNICIPALIDAD PROVINCIAL DE SANCHEZ CARRION - HUAMACHUCO [301189]

EP-1

RECURSOS PÚBLICOS	EJECUCIÓN INGRESOS	GASTOS PÚBLICOS	EJECUCIÓN GASTOS
1.4 DONACIONES Y TRANSFERENCIAS FINANCIAMIENTO	21,107,681.60 1,680,134.12	2.3 BIENES Y SERVICIOS 2.4 DONACIONES Y TRANSFERENCIAS 2.5 OTROS GASTOS	9,250,081.60 16,800.00 119,874.06
1.9 SALDOS DE BALANCE	1,680,134.12	GASTOS DE CAPITAL 2.6 ADQUISICION DE ACTIVOS NO FINANCIEROS	3,557,053.61 3,557,053.61
08 IMPUESTOS MUNICIPALES	1,815,326.90	08 IMPUESTOS MUNICIPALES	1,120,418.86
INGRESOS CORRIENTES	1,551,814.47	GASTOS CORRIENTES	1,120,418.86
1.1 IMPUESTOS Y CONTRIBUCIONES OBLIGATORIAS	1,551,814.47	2.3 BIENES Y SERVICIOS	1,120,418.86
FINANCIAMIENTO	263,512.43		
1.9 SALDOS DE BALANCE	263,512.43		
18 CANON Y SOBRECANON, REGALIAS, RENTA DE ADUANAS Y PARTICIPACIONES	23,439,855.23	18 CANON Y SOBRECANON, REGALIAS, RENTA DE ADUANAS Y PARTICIPACIONES	12,673,188.64
INGRESOS CORRIENTES	13,936.97	GASTOS CORRIENTES	1,804,608.34
1.5 OTROS INGRESOS	13,936.97	2.2 PENSIONES Y OTRAS PRESTACIONES SOCIALES	209,000.00
TRANSFERENCIAS	19,238,563.04	2.3 BIENES Y SERVICIOS	1,595,608.34
1.4 DONACIONES Y TRANSFERENCIAS*	19,238,563.04	GASTOS DE CAPITAL	10,868,580.30
FINANCIAMIENTO	4,187,355.22	2.6 ADQUISICION DE ACTIVOS NO FINANCIEROS	10,868,580.30
1.9 SALDOS DE BALANCE	4,187,355.22		
TOTAL RECURSOS DETERMINADOS	48,079,399.40	TOTAL RECURSOS DETERMINADOS	30,527,618.91
TOTAL GENERAL	65,251,544.10	TOTAL GENERAL	44,844,688.90

Los Ingresos y Gastos por Fuente de Financiamiento se adecuaron a las disposiciones vigentes para el periodo.

* De Fondos Públicos
 ** Bonos Soberanos

MUNICIPALIDAD PROVINCIAL SANCHEZ CARRION
 HUAMACHUCO

 C/C Graciela Andía
 CONTADOR GENERAL
 MAT. N°

MUNICIPALIDAD PROVINCIAL SANCHEZ CARRION
 HUAMACHUCO

 Dr. Jorge Enrique Ruiz Armas
 DIRECTOR GENERAL DE ADMINISTRACIÓN


 TITULAR DE LA ENTIDAD

000027